

АКЦІОНЕРНЕ ТОВАРИСТВО
«КОМЕРЦІЙНИЙ БАНК «ГЛОБУС»

ПРОМІЖНА СКОРОЧЕНА ФІНАНСОВА ЗВІТНІСТЬ
ЗА 3 МІСЯЦІ 2026 РОКУ
(за період з 01 січня 2026 року по 31 березня 2026 року)

ПРОМІЖНИЙ СКОРОЧЕНИЙ ЗВІТ ПРО ФІНАНСОВИЙ СТАН
станом на 31 березня 2026 року

Найменування статті	Примітки	31.03.2026	31.12.2025
АКТИВИ			
Грошові кошти та їх еквіваленти	3	1 836 114	1 452 283
Інвестиції в цінні папери	4	9 806 451	13 744 361
Кредити та заборгованість клієнтів	5	2 678 167	2 509 425
Інвестиційна нерухомість		20 150	20 150
Дебіторська заборгованість щодо поточного податку на прибуток		1	1
Основні засоби та активи з правом користування		480 336	420 432
Нематеріальні активи		94 105	95 129
Інші фінансові активи	7	158 874	118 208
Інші активи	6	30 808	41 870
Необоротні активи, класифіковані як утримувані для продажу		-	7 021
Усього активів		15 105 006	18 408 880
ЗОБОВ'ЯЗАННЯ			
Кошти клієнтів	8	12 901 451	16 286 701
Інші залучені кошти	10	467 782	399 507
Резерви за зобов'язаннями	9	132 868	139 111
Кредиторська заборгованість за розрахунками з працівниками банку	11	186 514	174 647
Інші зобов'язання	11	38 939	44 882
Зобов'язання з оренди		31 054	25 335
Інші фінансові зобов'язання	12	186 191	123 207
Кредиторська заборгованість за податком на прибуток		2 625	62 562
Субординований борг		74 008	71 630
Усього зобов'язань		14 021 432	17 327 582
ВЛАСНИЙ КАПІТАЛ			
Статутний капітал	13	300 000	300 000
Операції з акціонерами (власниками)		180 800	180 800
Нерозподілений прибуток/ (непокритий збиток)		359 711	357 435
Резервні та інші фонди банку		243 063	243 063
Усього власного капіталу		1 083 574	1 081 298
Усього зобов'язань та власного капіталу		15 105 006	18 408 880


Затверджено до випуску та підписано 29 квітня 2026 року

Голова Правління

Сергій МАМЕДОВ

Головний бухгалтер

Аліна ЛІПАТОВА



ПРОМІЖНИЙ СКОРОЧЕНИЙ ЗВІТ ПРО ПРИБУТКИ І ЗБИТКИ ТА ІНШИЙ СУКУПНИЙ ДОХІД (Звіт про фінансові результати) за 3 місяці 2026 року

(тис. грн)

Найменування статті	П ри мі тк и	За 3 місяці 2026 року		За 3 місяці 2025 року	
		За 1 квартал 2026 року	наростаючим підсумком із початку 2026 року до 31.03.2026	За 1 квартал 2025 року	наростаючим підсумком із початку 2025 року до 31.03.2025
1	2	3	4	5	6
Процентні доходи	15	561 594	561 594	487 896	487 896
Процентні витрати	15	(364 632)	(364 632)	(298 411)	(298 411)
Чистий процентний дохід/ (Чисті процентні витрати)		196 962	196 962	189 485	189 485
Комісійні доходи	16	123 849	123 849	102 299	102 299
Комісійні витрати	16	(29 343)	(29 343)	(30 157)	(30 157)
Чистий комісійний дохід		94 506	94 506	72 142	72 142
Чистий прибуток/ (збиток) від операцій із фінансовими інструментами, які обліковуються за справедливою вартістю через прибуток або збиток		20 362	20 362	(19 799)	(19 799)
Чистий прибуток/ (збиток) від операцій із іноземною валютою		86 944	86 944	62 113	62 113
Чистий прибуток/ (збиток) від переоцінки іноземної валюти		(12 118)	(12 118)	(4 243)	(4 243)
Чистий прибуток/(збиток) від зменшення корисності кредитів та заборгованості клієнтів, коштів в інших банках		(76 755)	(76 755)	(10 457)	(10 457)
Чистий збиток від зменшення корисності дебіторської заборгованості та інших фінансових активів		16 529	16 529	39 154	39 154
Чистий прибуток/(збиток) резервів за зобов'язаннями		(246)	(246)	(986)	(986)
Чистий прибуток від зменшення корисності та сторнування збитку від зменшення корисності (збиток від зменшення корисності), визначені згідно з МСФЗ 9		(60 472)	(60 472)	27 711	27 711

Чистий збиток (прибуток) від зменшення корисності (сторнування зменшення корисності) нефінансових активів		(8 341)	(8 341)	(1 877)	(1 877)
Інші операційні доходи від звичайної діяльності	17	24 165	24 165	22 372	22 372
Інші операційні доходи	17	4 082	4 082	9 841	9 841
Витрати на виплати працівникам	18	(257 541)	(257 541)	(242 583)	(242 583)
Витрати зносу та амортизація	18	(16 226)	(16 226)	(12 376)	(12 376)
Інші адміністративні та операційні витрати	18	(67 422)	(67 422)	(55 607)	(55 607)
Прибуток/(збиток) до оподаткування		4 901	4 901	47 179	47 179
Витрати на податок на прибуток		(2 625)	(2 625)	(12 035)	(12 035)
Прибуток/(збиток) за звітний період		2 276	2 276	35 144	35 144
Усього сукупного доходу, що належить власникам банку		2 276	2 276	35 144	35 144
Прибуток/(збиток) на акцію, що належить власникам банку в гривнях		7,59	7,59	117,15	117,15

Затверджено до випуску та підписано 29 квітня 2026 року

Голова Правління

Сергій МАМЕДОВ

Головний бухгалтер

Аліна ЛІПАТОВА



ПРОМІЖНИЙ СКОРОЧЕНИЙ ЗВІТ ПРО ЗМІНИ У ВЛАСНОМУ КАПІТАЛІ
за 3 місяці 2026 року


(тис. грн)

Найменування статті	Статутний капітал	Операції з акціонерами (власниками)	Резервні, інші фонди та резерви переоцінки	Нерозподілений прибуток	Усього власного капіталу
1	2	3	4	5	6
Залишок на кінець 31.12.2024 року	300 000	110 500	206 090	107 567	724 157
Усього сукупного доходу	-	-	-	35 144	35 144
Залишок на кінець 31.03.2025 року	300 000	110 500	206 090	142 711	759 301
Залишок на кінець 31.12.2025 року	300 000	180 800	243 063	357 435	1 081 298
Усього сукупного доходу	-	-	-	2 276	2 276
Залишок на кінець 31.03.2026 року	300 000	180 800	243 063	359 711	1 083 574

Затверджено до випуску та підписано 29 квітня 2026 року

Голова Правління

Головний бухгалтер



Сергій МАМЕДОВ

Аліна ЛІПАТОВА

ПРОМІЖНИЙ СКОРОЧЕНИЙ ЗВІТ ПРО РУХ ГРОШОВИХ КОШТІВ ЗА ПРЯМИМ МЕТОДОМ за 3 місяці 2026 року

(тис. грн)


Найменування статті	Примітки	31.03.2026	31.03.2025
ГРОШОВІ КОШТИ ВІД ОПЕРАЦІЙНОЇ ДІЯЛЬНОСТІ:			
Процентні доходи, що отримані	15	458 984	558 450
Процентні витрати, що сплачені	15	(363 982)	(259 653)
Комісійні доходи, що отримані	16	89 229	96 875
Комісійні витрати, що сплачені	16	(29 341)	(29 977)
Результат операцій з фінансовими інструментами, що обліковуються за справедливою вартістю через прибуток або збиток		131 430	20 021
Результат операцій з іноземною валютою		73 379	67 559
Інші отримані операційні доходи	17	28 247	28 026
Виплати на утримання персоналу, сплачені	18	(245 672)	(225 882)
Адміністративні та інші операційні витрати, сплачені	18	(63 047)	(56 220)
Податок на прибуток, сплачений		(62 562)	(28 151)
Грошові кошти отримані/ (сплачені) від операційної діяльності до змін в операційних активах та зобов'язаннях		16 665	171 048
Зміни в операційних активах та зобов'язаннях:			
Чисте (збільшення)/зменшення інвестицій у цінні папери, що обліковуються за амортизованою вартістю	4	216 000	1 944 325
Чисте (збільшення)/зменшення фінансових інструментів, що обліковуються за справедливою вартістю через прибуток/збиток		3 709 668	969 784
Чисте (збільшення)/зменшення кредитів та заборгованості клієнтів	5	(244 085)	(364 836)
Чисте (збільшення)/зменшення інших фінансових активів	7	(11 717)	(96 508)
Чисте (збільшення)/зменшення інших активів	6	5 350	(10)
Чисте збільшення/(зменшення) коштів клієнтів	8	(3 385 719)	(1 914 296)
Чисте збільшення/(зменшення) інших залучених коштів	10	68 104	60 088
Чисте збільшення/(зменшення) резервів за зобов'язаннями	9	(6 500)	(42)
Чисте збільшення/(зменшення) інших фінансових зобов'язань	12	61 512	29 585
Чисті грошові кошти, що отримані/ (використані) від операційної діяльності		429 278	799 138

ГРОШОВІ КОШТИ ВІД ІНВЕСТИЦІЙНОЇ ДІЯЛЬНОСТІ			
Надходження від реалізації основних засобів		-	46 210
Придбання основних засобів		(52 949)	(119 758)
Придбання нематеріальних активів		(3 093)	(3 357)
Чисті грошові кошти, що отримані/(використані) від інвестиційної діяльності		(56 042)	(76 905)
Вплив змін офіційного курсу Національного банку України на грошові кошти та їх еквіваленти		10 595	2 064
Чисте збільшення/(зменшення) грошових коштів та їх еквівалентів		383 831	724 297
Грошові кошти та їх еквіваленти на початок періоду		1 452 283	832 113
Грошові кошти та їх еквіваленти на кінець періоду		1 836 114	1 556 410

Затверджено до випуску та підписано 29 квітня 2026 року

Голова Правління

Головний бухгалтер



Сергій МАМЕДОВ

Аліна ЛІПАТОВА

ПРИМІТКИ ДО ФІНАНСОВОЇ ЗВІТНОСТІ

Примітка 1. Інформація про банк

ПУБЛІЧНЕ АКЦІОНЕРНЕ ТОВАРИСТВО «КОМЕРЦІЙНИЙ БАНК «ГЛОБУС», на виконання вимог Закону України «Про акціонерні товариства», змінило своє найменування на АКЦІОНЕРНЕ ТОВАРИСТВО «КОМЕРЦІЙНИЙ БАНК «ГЛОБУС» яке, відповідно до п.1.3. Статуту є правонаступником прав та обов'язків ПУБЛІЧНОГО АКЦІОНЕРНОГО ТОВАРИСТВА «КОМЕРЦІЙНИЙ БАНК «ГЛОБУС», яке у свою чергу є правонаступником Відкритого акціонерного товариства «Комерційний Банк «Глобус» (надалі – Банк), зареєстрованого Національним банком України 29 листопада 2007 року за №320, створеного 22 січня 2007 року на підставі рішення установчих зборів на умовах установчого договору.

Національним банком України АТ «КБ «ГЛОБУС» зареєстровано 29 листопада 2007 року, про що в Державному реєстрі банків внесено відповідний запис, та відповідно до якого видано Свідоцтво №320.

Банк зареєстрований та знаходиться за наступною адресою:

Україна, 04073, м. Київ, провулок Куренівський, б.19/5.

За організаційно правовою формою АТ «КБ «ГЛОБУС» є акціонерним товариством.

Органами управління Банку є:

- Загальні Збори акціонерів Банку;
- Правління Банку.

Органом контролю Банку є:

- Наглядова рада Банку.

Кількість співробітників у Банку за станом на 31.03.2026 р. згідно штатного розкладу становила 757 осіб, за станом на 31.03.2025 р. становила 707 осіб.

СПЕЦІАЛІЗАЦІЯ БАНКУ

Згідно зі Статутом АТ «КБ «ГЛОБУС» є універсальною банківською установою, створеною на невизначений строк, що входить до складу банківської системи України та здійснює свою діяльність у відповідності до вимог чинного законодавства та нормативно-правових актів Національного банку України.

ВИДИ ДІЯЛЬНОСТІ, ЯКІ ЗДІЙСНЮЄ ТА МАЄ ЗДІЙСНЮВАТИ БАНК

Надання Банком банківських послуг здійснюється у відповідності до Закону України «Про банки і банківську діяльність», Статуту Банку, а також у межах наданих Національним банком України ліцензій.

Підставою для здійснення АТ «КБ «ГЛОБУС» операцій на банківському ринку України є Банківська Ліцензія №240 від 21.01.2019 року, видана Національним банком України.

Банк надає клієнтам широкий спектр банківських послуг відповідно до Закону України «Про банки і банківську діяльність»:

- залучення коштів та банківських металів, що підлягають поверненню, від необмеженого кола осіб;
- відкриття та ведення поточних (розрахункових, кореспондентських) рахунків клієнтів, у тому числі у банківських металах, та рахунків умовного зберігання (ескроу);
- надання коштів та банківських металів у кредит за рахунок залучених у вклади (депозити), у тому числі на поточні рахунки, коштів та банківських металів від свого імені, на власних умовах та на власний ризик;
- здійснення операцій на ринках капіталу від свого імені;
- надання гарантій і порук та інших зобов'язань від третіх осіб, які передбачають їх виконання в грошовій формі;
- факторинг;
- фінансовий лізинг;
- зберігання цінностей (у тому числі щодо обліку і зберігання цінних паперів та інших коштовностей, конфіскованих (заарештованих) на користь держави та/або визнаних безхазяйними) або надання в майновий найм (оренду) індивідуального банківського сейфа;
- здійснення операцій з готівкою, інкасації коштів та перевезення валютних цінностей;
- надання консультаційних та інформаційних послуг щодо банківських та інших фінансових послуг;
- надання послуг адміністратора за випуском облігацій відповідно до Закону України «Про ринки капіталу та організовані товарні ринки»;
- надання фізичним та юридичним особам послуг з торгівлі валютними цінностями у готівковій формі та безготівковій формі з одночасним зарахуванням валютних цінностей на їхні рахунки відповідно Закону України «Про валюту і валютні операції».

Також АТ «КБ «ГЛОБУС» має Ліцензії Національної комісії з цінних паперів та фондового ринку на право здійснення професійної діяльності на фондовому ринку:

Серія АВ № 263178 – професійна діяльність на ринках капіталу з торгівлі фінансовими інструментами, що передбачає дилерську діяльність;

Серія АВ № 263177 – професійна діяльність на ринках капіталу з торгівлі фінансовими інструментами, що передбачає брокерську діяльність;

Серія АЕ № 263375 – депозитарна діяльність – депозитарна діяльність депозитарної установи.

Рішеннями НКЦПФР № 1061 від 04.11.2021 року Банк отримав ліцензію на провадження діяльності із зберігання активів інститутів спільного інвестування та № 420 від 23.06.2021 ліцензію на субброкерську діяльність.

Станом на 31.03.2026 року АТ «КБ «ГЛОБУС» встановлено кореспондентські відносини з 9 банками, в тому числі з банками-нерезидентами (зокрема: STONEX FINANCIAL LTD, Лондон, Сполучене Королівство Великої Британії та Північної Ірландії). Кількість кореспондентських рахунків типу «Ностро» (38) та типу «Лоро» (6) достатньо забезпечує максимально швидке проведення розрахунків з контрагентами.

АТ «КБ «ГЛОБУС» є активним учасником таких міжбанківських об'єднань, асоціацій та міжнародних організацій:

- фонду гарантування вкладів фізичних осіб (свідоцтво № 193);
- дійсним членом Фондової біржі "Перспектива";
- дійсним членом Фондової біржі "ПФТС";

- міжнародної спілки бізнесменів України та Туреччини (TUID);
- членом міжнародного клубу SME Banking Agency;
- членом Товариства всесвітніх міжбанківських фінансових телекомунікацій S. W. I. F. T.;
- членом Асоціації "Українська Національна група Членів та Користувачів СБІФТ "УКРСБІФТ";
- членом Професійної Асоціації учасників Ринків капіталу і Деривативів;
- членом ПРАТ "Перше всеукраїнське бюро кредитних історій";
- учасником систем грошових переказів "RIA", "IntelExpress", "TransferGo" та AVERS №1;
- міжнародної платіжної системи MasterCard Worldwide;
- міжнародної платіжної системи Visa International Service Association;
- Всеукраїнської мережі добросовісності та комплаєнсу UNIC;
- членом української міжбанківської асоціації членів платіжних систем ЄМА;
- членом Асоціації українських банків;
- членом Ради директорів "Конфедерації будівельників України";
- Європейської мережі мікрофінансування (European Microfinance Network (EMN)), Брюссель;
- Мікрофінансового центру (Microfinance Centre (MFC)), Варшава.

АТ «КБ «ГЛОБУС» є учасником державної іпотечної програми «єОселя», Програм «ДОСТУПНІ КРЕДИТИ 5-7-9%» та «Доступний фінансовий лізинг 5-7-9%», яка реалізується Урядом України за ініціативи Президента України через Фонд розвитку підприємництва.

АТ «КБ «ГЛОБУС» уклав угоду про співробітництво з Фондом розвитку підприємництва за Програмою з підтримки фінансування енергосервісних компаній (ЕСКО-компаній) Проекту «Усунення бар'єрів для сприяння інвестиціям в енергоефективність громадських будівель у малих та середніх містах України шляхом застосування механізму ЕСКО», що фінансується Глобальним екологічним фондом та виконується Програмою розвитку ООН.

АТ «КБ «ГЛОБУС» є користувачем системи надання інформації за угодами на міжбанківському кредитному ринку «КредІнфо», інформаційно-дилінгової системи «UkrDealing», системи підтвердження угод на міжбанківському валютному ринку України Національного банку України, системи REUTERS, системи Bloomberg.

СТРАТЕГІЧНА МЕТА БАНКУ

Основною метою діяльності Банку, визначеною Статутом Банку, є:

- залучення, накопичення та використання коштів для всебічного сприяння економічному розвитку України, розвитку товарно-грошових і ринкових відносин, розширення зовнішньоекономічних зв'язків підприємств регіону і його експортно – імпортного потенціалу;
- інвестування коштів в модернізацію виробництва і нові технології;
- розширення банківських послуг, які надаються клієнтам Банку, з впровадженням нових технологій і сучасних технічних засобів;
- сприяння розвитку різних форм підприємництва та вдосконаленню економічних відносин в Україні;
- покращення грошового обігу в Україні;
- розвиток та вдосконалення банківської системи України.

Банк «ГЛОБУС» продовжує працювати у всіх напрямках своєї діяльності, однак, зважаючи, на ситуацію в країні, головним завданням стало дотримання політики зменшення рівня ризикованості операцій. Кредитування юридичних та фізичних осіб, торгівельні операції з іноземною валютою за операціями клієнтів, валютно-обмінні операції, розрахунково-касове

обслуговування юридичних та фізичних осіб, залучення депозитів юридичних та фізичних осіб, торгівля цінними паперами, казначейські операції – основні зони розвитку установи у звітному періоді.

Головним пріоритетом є клієнтоорієнтований підхід, високий професіоналізм та оперативність.

Станом на 31 березня 2026 року загальна кількість відділень становила 34.

ОРГАНІЗАЦІЙНА СТРУКТУРА, УПРАВЛІННЯ БАНКОМ

Зміни в органах управління Банку протягом звітного періоду не відбувались.

ІСТОТНА УЧАСТЬ У БАНКУ

Станом на звітну дату власниками істотної участі в банку є:

- фізична особа Сильнягіна Олена Анатоліївна –50,5% акцій банку;
- фізична особа Мамедов Сергій Геннадійович -24,9% акцій банку;
- фізична особа Полковський Дмитро Едуардович –11,7% акцій банку.

ЧАСТКА КЕРІВНИЦТВА В АКЦІЯХ

Відповідно до Статуту АТ «КБ «ГЛОБУС» керівниками Банку є Голова Наглядової Ради та члени Наглядової Ради Банку, Голова Правління Банку, його заступники та члени Правління Банку, головний бухгалтер, його заступники.

Член Наглядової Ради Банку Сильнягіна Олена Анатоліївна володіє 50,5% акцій Банку. Голова Правління Банку Мамедов Сергій Геннадійович володіє 24,9% акцій Банку.

Затверджено до випуску та підписано 29 квітня 2026 року

Голова Правління

Головний бухгалтер

Сергій МАМЕДОВ

Аліна ЛІПАТОВА

Примітка 2. Основа подання фінансової звітності

Ця проміжна скорочена фінансова звітність Банку за 3 місяці, тобто за період, що завершився 31 березня 2026 року, підготовлена у відповідності з Міжнародним стандартом бухгалтерського обліку (МСБО) 34 «Проміжна фінансова звітність».

Проміжна (скорочена) фінансова звітність не містить всіх відомостей і даних, що підлягають розкриттю в річній фінансовій звітності, і повинна розглядатися у сукупності з річною фінансовою звітністю Банку станом на 31 грудня 2025 року.

Ця фінансова звітність була підготовлена відповідно Міжнародних стандартів фінансової звітності (МСФЗ) на основі принципу історичної вартості, за винятком оцінки за справедливою вартістю певних фінансових інструментів.

Фінансова звітність представлена в українських гривнях (грн.), а всі суми округлені до тисяч (тис. грн.), якщо не вказано інше.

Заява про відповідність

Фінансова звітність Банку була підготовлена відповідно до МСФЗ в редакції Ради з МСФЗ.

Подання фінансової звітності

Банк подає звіт про фінансовий стан в загальному порядку ліквідності. Аналіз відшкодування або погашення активів і зобов'язань, із зазначенням тих, що погашаються або відшкодовуються протягом 12 місяців після дати складання звіту про фінансовий стан (оборотні / короткострокові) і більш ніж через 12 місяців після дати складання звіту про фінансовий стан (необоротні / довгострокові) представлений в примітці 14.

Взаємозалік фінансових активів та фінансових зобов'язань з відображенням нетто-суми в звіті про фінансовий стан здійснюється тоді, і тільки тоді, коли існує юридично закріплене право зробити взаємозалік визнаних сум і намір провести розрахунки на нетто-основі, або реалізувати актив одночасно з врегулюванням зобов'язання. Взаємозалік доходів і витрат у звіті про прибутки і збитки буде здійснюватися тільки тоді, коли це вимагається або дозволяється стандартом фінансової звітності або інтерпретацією, про що зазначено в обліковій політиці Банку.

Оцінка політичної ситуації.

Основним ризиком для економічного розвитку залишається перебіг повномасштабної війни. Крім того, вагомий вплив на динаміку ВВП може мати й реалізація ризиків, пов'язаних із неритмічністю та/або недостатністю зовнішнього фінансування, а також швидкістю врегулювання війни на Близькому Сході.

Унаслідок зростання дефіциту електроенергії погіршилася ситуація в промисловості, сповільнилося будівництво. Водночас пожвавлення аграрного експорту підтримало вантажні перевезення, а підвищений попит населення на товари автономного енергоживлення і продукти харчування сприяв стійкому зростанню торгівлі.

Упродовж березня 2026 року ситуація в енергосекторі України поліпшилася, що мало обмежити ціновий тиск. Однак війна на Близькому Сході призвела до суттєвого подорожчання нафтопродуктів та газу, що вже позначається на внутрішніх цінах в Україні. Водночас є невизначеність щодо подальшого розвитку ситуації.

Однак, ураховуючи дедалі більшу залученість європейської спільноти до українських

питань, зберігається також імовірність реалізації і позитивних сценаріїв. Вони, зокрема, пов'язані з посиленням військової й фінансової підтримки партнерів та досягненням суттєвого прогресу в забезпеченні справедливого й тривалого миру для України.

Безперервність діяльності

Керівництвом Банку була проведена оцінка наявної суттєвої невизначеності, пов'язаної з військовими діями на території України, що тривають та вже спричинили й продовжують спричинювати значні негативні наслідки як для економіки України в цілому, та і для клієнтів Банку зокрема, на припущення що лежать в основі припущень керівництва по безперервну діяльність.

Найближчим часом Банк продовжить функціонувати в умовах воєнного стану в рамках діючої на сьогодні моделі.

Керівництво Банку вважає, що у Банку є достатній запас міцності для підтримання подальшої безперервної діяльності та спостерігає тенденцію стабілізації ситуації в Банку.

В той же час керівництво Банку визнає, що подальша діяльність Банку, як і всієї фінансової системи країни, буде залежати від подальших подій на фронті, і неможливість передбачення даних подій, строків закінчення воєнних дій та їх впливу на стан економіки, є підставою для суттєвої невизначеності в майбутній здатності банківської системи країни та безпосередньо Банку підтримувати стабільну та безперебійну діяльність.

Протягом 1 кварталу 2026 року не вносились зміни до договорів (фінансові активи), які призвели до суттєвих змін грошових потоків, які б вимагали припинення старого фінансового інструменту та визнання нового або необхідності перерахунку (зміни) ефективної ставки.

У разі закінчення військової агресії в найближчі місяці або локалізації воєнних дій лише в східних областях країни значне зростання кредитних збитків Банк очікує лише по кредитах, що надані в регіонах, які найбільше постраждають від воєнних дій. Враховуючі те, що Банк не працював в Донецькій та Луганській областях, та не мав значних концентрацій кредитного портфелю в Запорізькій, Херсонській, Миколаївській областях, зростання кредитних ризиків, на думку Банку, не призведе до суттєвих кредитних збитків.

АТ "КБ "ГЛОБУС" – Банк, який спеціалізується на певному переліку банківських послуг, це в першу чергу: цільові кредити на купівлю нерухомості, автомобілів, спеціалізованого транспорту, техніки, та надання тендерних гарантій і гарантій виконання підприємствам, які виконують державні замовлення. Тому основний дохід Банку складають процентні і комісійні доходи від наданих до початку повномасштабної агресії кредитів та комісійні доходи від наданих гарантій. Враховуючі, в тому числі, і соціальну, стабілізуючу важливість операцій з кредитування населення та малого бізнесу, Банк навіть під час воєнного стану продовжує надавати кредити, хоча і в значно меншому обсязі та з більшими вимогами до платоспроможності позичальників. Банк є одним з активних учасників державних кредитних програм. Також Банк продовжує активно працювати з компаніями, які приймають участь в державних тендерах, та надає їм тендерні гарантії та гарантії виконання договору.

В умовах підвищеної невизначеності щодо потенційних майбутніх економічних сценаріїв в умовах воєнного стану та його впливу на всі сфери життя, Банк продовжує постійний та регулярний перегляд оцінок, відповідних моделей та підходів для відображення актуальної, доречної та правдивої інформації в бухгалтерському обліку та фінансовій звітності.

В банку розроблений та за необхідності оновлюється План забезпечення безперервної діяльності/безперебійного функціонування в умовах особливого періоду.

Примітка 3. Грошові кошти та їх еквіваленти

Таблиця 3.1. Грошові кошти та їх еквіваленти

(тис. грн.)

Рядок	Найменування статті	31.03.2026	31.12.2025
1	2	3	4
1	Готівкові кошти	416 903	355 394
2	Кошти в Національному банку України (крім обов'язкових резервів)	621 034	337 734
3	Кореспондентські рахунки, депозити та кредити овернайт у банках:	845 994	829 105
3.1	України	837 541	820 627
3.2	інших країн	8 453	8 478
4	Резерв за коштами на вимогу в інших банках	(47 817)	(69 950)
5	Усього грошових коштів та їх еквівалентів	1 836 114	1 452 283

Дані цієї примітки використовуються: для заповнення рядка «Грошові кошти та їх еквіваленти» звіту «Проміжний скорочений звіт про фінансовий стан (Баланс)».

Станом на 31.03.2026 р. Банк не мав вкладень у короткострокові кредити та кредити овернайт, надані іншим банкам, що відносяться до грошових коштів відповідно до МСФЗ.

Примітка 4. Інвестиції в цінні папери, які обліковуються за справедливою вартістю через прибутки/збитки

Таблиця 4.1. Інвестиції в цінні папери

(тис. грн.)

Ря-док	Назва статті	31.03.2026	31.12.2025
1	2	3	4
1	Цінні папери, які обліковуються за амортизованою собівартістю	2 498 169	2 712 106
2	Цінні папери, які обліковуються за справедливою вартістю через прибуток/збиток	7 308 282	11 032 255
3	Усього цінних паперів	9 806 451	13 744 361

Таблиця 4.2. Інвестиції в цінні папери, які обліковуються за амортизованою вартістю

(тис. грн.)

Рядок	Назва статті	31.03.2026	31.12.2025
1	2	3	4
1	Ощадні депозитні сертифікати НБУ	2 451 007	2 667 132
2	Облігації внутрішньої державної позики	47 907	45 685
3	Резерв за борговими цінними паперами, що рефінансуються Національним банком України	(745)	(711)
4	Усього Інвестицій в цінні папери, які обліковуються за амортизованою вартістю	2 498 169	2 712 106

Таблиця 4.3. Інвестиції в цінні папери, які обліковуються за справедливою вартістю через прибутки/збитки

(тис. грн.)

Рядок	Назва статті	31.03.2026	31.12.2025
1	2	3	4
1	Облігації внутрішньої державної позики	7 308 282	11 032 255
2	Усього Інвестицій в цінні папери, які обліковуються за справедливою вартістю через прибутки/збитки	7 308 282	11 032 255

Дані цієї примітки використовуються: для заповнення рядка «Інвестиції в цінні папери» звіту «Проміжний скорочений звіт про фінансовий стан (Баланс)»

Станом за 31.03.2026 ОВДП в сумі 677 009 тис. грн. надані в заставу під договір невідновлювальної кредитної лінії з ПрАТ «УКРФІНЖИТЛО» .

Сума нарахованих і не отриманих доходів за борговими цінними паперами за станом на кінець дня:

31 березня 2026 року складає 418 305 тис. грн.;

31 березня 2025 року складає 171 179 тис. грн.

Примітка 5. Кредити та заборгованість клієнтів

Таблиця 5.1. Кредити та заборгованість клієнтів

(тис. грн.)

Рядок	Назва статті	31.03.2026	31.12.2025
1	2	3	4
1	Кредити та заборгованість клієнтів, які обліковуються за амортизованою собівартістю	2 678 167	2 509 425
2	Усього кредитів та заборгованості клієнтів за мінусом резервів	2 678 167	2 509 425

Таблиця 5.2. Кредити та заборгованість клієнтів, які обліковуються за амортизованою собівартістю

(тис. грн.)

Рядок	Назва статті	31.03.2026			31.12.2025		
		Валова балансова вартість	Резерв за кредитами, що надані клієнтам, які обліковуються за амортизованою собівартістю	Балансова вартість	Валова балансова вартість	Резерв за кредитами, що надані клієнтам, які обліковуються за амортизованою собівартістю	Балансова вартість
1	2	3	4	5=3+4	6	7	8=6+7
1	Кредити, надані юридичним особам	1 698 920	(246 033)	1 452 887	1 509 760	(187 087)	1 322 673
2	Іпотечні кредити юридичним особам	5 755	(100)	5 655	6 283	(121)	6 162
3	Кредити, надані фізичним особам	854 324	(330 439)	523 885	851 754	(322 508)	529 246
4	Іпотечні кредити фізичним особам	777 855	(82 115)	695 740	720 293	(68 949)	651 344
5	Усього	3 336 854	(658 687)	2 678 167	3 088 090	(578 665)	2 509 425

Дані цієї примітки використовуються: для заповнення рядка «Кредити та заборгованість клієнтів» звіту «Проміжний скорочений звіт про фінансовий стан (Баланс)».

Сума нарахованих та не отриманих доходів за наданими клієнтам Банку кредитами за станом на кінець дня:

- 31 березня 2026 року складає 195 812 тис. грн;
- 31 березня 2025 року складає 202 796 тис. грн

Примітка 6. Інші активи

Таблиця 6.1. Інші активи

(тис. грн.)			
Рядок	Найменування статті	31.03.2026	31.12.2025
1	2	3	4
1	Оборотні активи, набуті у власність в результаті стягнення на заставне майно	3 783	3 783
2	Дебіторська заборгованість з придбання активів	15 331	9 259
3	Передоплата за послуги	8 845	16 410
4	Дорогоцінні метали	1 124	957
5	Витрати майбутніх періодів	8 864	5 451
6	Запаси	2 074	2 489
7	Дебіторська заборгованість за податками та обов'язковими платежами, крім податку на прибуток	1 298	5 674
8	Інші	23	40
9	Резерв під знецінення інших активів	(10 534)	(2 193)
10	Усього інших активів за мінусом резервів	30 808	41 870

Дані цієї примітки використовуються для заповнення рядка «Інші активи» звіту «Проміжний скорочений звіт про фінансовий стан (Баланс)».

Таблиця 6.2. Аналіз зміни резерву під знецінення інших активів на 31.03.2026 року

(тис. грн.)					
Ря-док	Рух резервів	Дебіторська заборгованість з придбання активів	Передоплата за послуги	Інші активи	Усього
1	2	3	4	5	6
1	Залишок станом на 31.12.2025	(1 048)	(1 142)	(3)	(2 193)
2	(Збільшення)/ зменшення резерву під знецінення протягом періоду	(5 621)	(2 720)	1	(8 340)
3	Залишок станом на 31.03.2026	(6 669)	(3 862)	(2)	(10 533)

Таблиця 6.3. Аналіз зміни резерву під знецінення інших активів на 31.12.2025 року

(тис. грн.)					
Ря-док	Рух резервів	Дебіторська заборгованість з придбання активів	Передоплата за послуги	Інші активи	Усього
1	2	3	4	5	6
1	Залишок станом на 31.12.2024	(620)	(388)	(3)	(1 011)
2	(Збільшення)/ зменшення резерву під знецінення протягом періоду	(428)	(754)	-	(1 182)
3	Залишок станом на 31.12.2025	(1 048)	(1 142)	(3)	(2 193)

Примітка 7. Інші фінансові активи

Таблиця 7.1. Інші фінансові активи

(тис. грн.)			
Ря- док	Назва статті	31.03.2026	31.12.2025
1	2	3	4
1	Дебіторська заборгованість за операціями з платіжними картками	24 971	20 512
2	Дебіторська заборгованість за операціями з готівкою	2 091	-
3	Дебіторська заборгованість за операціями з банками	17	3 705
4	Дебіторська заборгованість за операціями з іншими фінансовими інструментами (заборгованість по операціям з гарантіями та операціям з кредитними партнерами)	117 708	82 647
5	Дебіторська заборгованість за невідшкодованими переказами, що виплачені фізичним особам	7 101	3 618
6	Дебіторська заборгованість за нарахованими доходами	2 893	3 388
7	Дебіторська заборгованість за кредитними операціями	238	185
8	Кошти в розрахунках в інших банках	5 450	450
9	Кошти банку в розрахунках у суб'єктів господарювання	89 088	85 568
10	Грошові кошти з обмеженим правом використання	3 305	3 281
11	Інші фінансові активи	4 306	5 108
12	Резерв під знецінення інших фінансових активів	(98 294)	(90 254)
13	Усього інших фінансових активів за мінусом резервів	158 874	118 208

Станом на 31.03.2026 року сума рядка 8 «Кошти в розрахунках в інших банках» враховує суми гарантійних вкладів розміщених Банком в Операційному Департаменті НБУ, ПрАТ «БАНК ФАМІЛЬНИЙ», АТ "СЕНС БАНК".

Станом на 31.12.2025 року сума рядка 8 «Кошти в розрахунках в інших банках» враховує суми гарантійних вкладів розміщених Банком в Операційному Департаменті НБУ, ПрАТ «БАНК ФАМІЛЬНИЙ», АТ «ПУМБ», АБ «УКРГАЗБАНК», АТ «СЕНС БАНК».

Сума рядка 10 «Грошові кошти з обмеженим правом використання» враховує кошти на кореспондентських рахунках в ТРАНСКАПИТАЛБАНК ПАО (російська федерація). Ці кошти повністю знецінені.

Таблиця 7.2. Аналіз зміни резерву під знецінення інших фінансових активів на 31.03.2026 року

(тис. грн.)

Рядок	Рух резервів	Дебіторська заборгованість за операціями з іншими фінансовими інструментами	Дебіторська заборгованість за нарахованими доходами	Дебіторська заборгованість за кредитними операціями	Кошти в розрахунках в інших банках	Кошти банків в розрахунках у суб'єктів господарювання	Грошові кошти з обмеженим правом використання	Усього
1	2	4	5	6	7	7	8	9
1	Залишок за станом на початок періоду	(79 852)	(765)	(162)	(64)	(6 130)	(3 281)	(90 254)
2	(Збільшення)/ зменшення резерву під знецінення протягом періоду	(7 168)	-	(39)	(557)	(252)	(24)	(8 040)
3	Залишок за станом на кінець періоду	(87 020)	(765)	(201)	(621)	(6 382)	(3 305)	(98 294)

Таблиця 7.3. Аналіз зміни резерву під знецінення інших фінансових активів на 31.12.2025 року

(тис. грн.)

Рядок	Рух резервів	Дебіторська заборгованість за операціями з іншими фінансовими інструментами	Дебіторська заборгованість за нарахованими доходами	Дебіторська заборгованість за кредитними операціями	Кошти в розрахунках в інших банках	Кошти банків в розрахунках у суб'єктів господарювання	Грошові кошти з обмеженим правом використання	Усього
1	2	4	5	6	7	7	8	9
1	Залишок за станом на початок періоду	(32 802)	(747)	(116)	(1 314)	(6 804)	(2 834)	(44 617)
2	(Збільшення)/ зменшення резерву під знецінення протягом періоду	(47 050)	(116)	(47)	1 250	674	(447)	(45 736)
3	Списання за рахунок резерву	-	98	1	-	-	-	99
4	Залишок за станом на кінець періоду	(79 852)	(765)	(162)	(64)	(6 130)	(3 281)	(90 254)

Примітка 8. Кошти клієнтів

Таблиця 8.1. Кошти клієнтів

(тис. грн.)			
Рядок	Найменування статті	31.03.2026	31.12.2025
1	2	3	4
<i>1</i>	<i>Державні та громадські організації:</i>	<i>31 284</i>	<i>48 700</i>
1.1	Поточні рахунки	9 077	29 100
1.2	Строкові кошти	22 207	19 600
<i>2</i>	<i>Інші юридичні особи</i>	<i>10 215 254</i>	<i>13 547 954</i>
2.1	Поточні рахунки	3 302 824	4 727 312
2.2	Строкові кошти	5 040 882	6 675 420
2.3.	Кошти в розрахунках	1 871 548	2 145 222
<i>3</i>	<i>Фізичні особи:</i>	<i>2 654 913</i>	<i>2 690 047</i>
3.1	Поточні рахунки	948 448	881 226
3.2	Строкові кошти	1 706 465	1 808 185
3.3	Кошти в розрахунках	-	636
4	Усього коштів клієнтів	12 901 451	16 286 701

Дані цієї примітки використовується: для заповнення рядка «Кошти клієнтів» звіту «Проміжний скорочений звіт про фінансовий стан (Баланс)».

Сума нарахованих і несплачених витрат за коштами клієнтів за станом на кінець дня:

- 31 березня 2026 року складає 40 829 тис. грн.;
- 31 березня 2025 року складає 38 886 тис. грн.

Таблиця 8.2. Розподіл коштів клієнтів за видами економічної діяльності

(тис. грн.)					
Ря- док	Вид економічної діяльності	31.03.2026		31.12.2025	
		сума	%	сума	%
1	2	3	4	5	6
1	Виробництво та розподілення електроенергії, газу та води	845 459	6,55%	739 009	4,54%
2	Операції з нерухомим майном, оренда, інжиніринг та надання послуг	609 765	4,73%	739 527	4,54%
3	Торгівля, ремонт автомобілів, побутових виробів та предметів особистого вжитку	2 660 228	20,62%	3 855 072	23,67%
4	Сільське господарство, мисливство, лісове господарство	41 966	0,33%	33 382	0,20%
5	Фізичні особи	2 662 079	20,63%	2 690 047	16,52%
6	Послуги зі страхування	510 098	3,95%	546 266	3,35%
7	Діяльність транспорту та додаткові транспортні послуги	270 456	2,10%	254 800	1,56%
8	Надання інформаційних послуг	38 905	0,30%	36 706	0,23%
9	Надання фінансових послуг	480 211	3,72%	437 278	2,68%
10	Освіта, охорона здоров'я та надання соціальної допомоги	22 999	0,18%	53 790	0,33%
11	Кошти нерезидентів юридичних осіб	42 494	0,33%	38 617	0,24%

12	Будівництво та спеціалізовані будівельні роботи	1 743 515	13,51%	3 223 777	19,79%
13	Рекламна діяльність	32 541	0,25%	80 372	0,49%
14	Виробництво транспортних засобів	1 258 392	9,75%	1 187 095	7,29%
15	Виробництво товарів	996 463	7,72%	1 291 588	7,93%
16	Діяльність громадських організацій	89 669	0,70%	139 911	0,86%
17	Добування корисних копалин та допоміжні послуги у сфері добувної промисловості	58 494	0,45%	68 958	0,42%
18	Інші	537 717	4,18%	870 506	5,34%
19	Усього коштів клієнтів	12 901 451	100%	16 286 701	100%

Балансова вартість залучених коштів складає 54 769,96 тис. грн., які є забезпеченням за кредитними операціями у розмірі 76 191,71 тис. грн.

Балансова вартість залучених коштів складає 2 186 528,97 тис. грн., які є забезпеченням за гарантіями в розмірі 8 625 317,70 тис. грн.

Примітка 9. Резерви за зобов'язаннями

Таблиця 9.1. Зміни резервів за зобов'язаннями на 31.03.2026 року

		(тис. грн.)
Рядок	Рух резервів	Зобов'язання кредитного характеру
1	2	3
1	Залишок за станом на 01.01.2026	139 111
2	Формування та/або збільшення резерву	245
3	Комісії, отримані за виданими гарантіями	33 302
4	Амортизація комісій, що отримані за виданими гарантіями, яка відображена у Звіті про прибутки і збитки та інший сукупний дохід	(31 939)
5	Дохід від припинення визнання фінансових зобов'язань	(8 063)
6	Вплив перерахунку у валюту подання звітності	212
7	Залишок на кінець 31.03.2026	132 868

Дані цієї примітки використовуються для заповнення рядка «Резерви за зобов'язаннями» звіту «Проміжний скорочений звіт про фінансовий стан (Баланс)».

Таблиця 9.2 Зміни резервів за зобов'язаннями на 31.03.2025 року

Рядок	Рух резервів	Зобов'язання кредитного характеру
1	2	3
1	Залишок за станом на 01.01.2025	124 468
2	Формування та/або збільшення резерву	955
3	Комісії, отримані за виданими гарантіями	38 002
4	Амортизація комісій, що отримані за виданими гарантіями, яка відображена у Звіті про прибутки і збитки та інший сукупний дохід	(28 625)
5	Дохід від припинення визнання фінансових зобов'язань	(9 059)
6	Вплив перерахунку у валюту подання звітності	(355)
7	Залишок на кінець 31.03.2025	125 386

Резерви за наданими фінансовими зобов'язаннями є забезпеченням їх виконання в майбутньому, що визнається в балансі Банку як зобов'язання та свідчить про можливі втрати внаслідок вибуття ресурсів, пов'язаного з виконанням Банком таких фінансових зобов'язань.

Відповідно до укладених угод з клієнтами, термін закінчення гарантій та зобов'язань з кредитування 2026 – 2031 роки. Суму комісії, яку отримано за надання гарантії, Банк амортизує лінійним методом протягом строку дії зобов'язання.

Примітка 10. Інші залучені кошти

Таблиця 10.1. Інші залучені кошти

		(тис. грн.)	
Рядок	Найменування статті	31.03.2026	31.12.2025
1	2	3	4
1	Фінансування державної програми "єОселя", яка реалізується Урядом України через ПрАТ «УКРФІНЖИТЛО»	467 782	399 507
2	Усього інших залучених коштів	467 782	399 507

Дані цієї примітки використовується: для заповнення рядка «Інші залучені кошти» звіту «Проміжний скорочений звіт про фінансовий стан (Баланс)».

Сума нарахованих і несплачених витрат за іншими залученими коштами за станом на кінець дня:

- 31 березня 2026 року складає 1 161 тис. грн.;
- 31 березня 2025 року складає 602 тис. грн.

Примітка 11. Інші зобов'язання

Таблиця 11.1. Інші зобов'язання

(тис. грн.)

Ря- док	Назва статті	31.03.2026	31.12.2025
1	2	3	4
1	Кредиторська заборгованість за податками та зборами, крім податку на прибуток	11 833	7 052
2	Кредиторська заборгованість з придбання активів	27	6 126
3	Доходи майбутніх періодів	21 939	26 418
4	Інша заборгованість	5 140	5 286
5	Усього	38 939	44 882

Дані цієї примітки використовуються для заповнення рядка «Інші зобов'язання» звіту «Проміжний скорочений звіт про фінансовий стан (Баланс)».

Кредиторська заборгованість за розрахунками з працівниками банку за станом на:
кінець дня 31.03.2026 складала 186 514 тис грн;
кінець дня 31.12.2025 складала 174 647 тис.грн.

Примітка 12. Інші фінансові зобов'язання

Таблиця 12.1. Інші фінансові зобов'язання

(тис. грн.)

Ря- док	Назва статті	31.03.2026	31.12.2025
1	2	3	4
1	Кредиторська заборгованість за операціями з платіжними картками	2 674	7 203
2	Кредиторська заборгованість за операціями з іноземною валютою	33	24
3	Кредитові суми до з'ясування	1 113	338
4	Кредиторська заборгованість за операціями з банками	86 166	2 466
5	Кредиторська заборгованість за операціями з клієнтами банку	2 342	4 460
6	Кредиторська заборгованість за кредитними операціями	2 547	2 339
7	Нараховані витрати	381	378
8	Кошти в розрахунках	22 341	38 617
9	Капітальний інструмент з умовами списання/конверсії	68 594	67 382
10	Усього інших фінансових зобов'язань	186 191	123 207

Дані цієї примітки використовуються для заповнення рядка «Інші фінансові зобов'язання» звіту «Проміжний скорочений звіт про фінансовий стан (Баланс)».

Примітка 13. Статутний капітал та емісійні різниці (емісійний дохід)

(тис. грн.)

Рядок	Найменування статті	Кількість акцій в обігу (тис. шт.)	Прості акції	Усього
1	2	3	4	5
1	Залишок на кінець дня 31.12.2025 року	300	300 000	300 000
2	Залишок на кінець дня 31.03.2026 року	300	300 000	300 000

Дані цієї примітки використовуються для заповнення рядка «Статутний капітал» звіту «Проміжний скорочений звіт про фінансовий стан (Баланс)».

Кількість акцій, об'явлених до випуску: 300 000 (триста тисяч) штук.

Кількість випущених і сплачених акцій: 300 000 (триста тисяч) штук.

Номінальна вартість однієї акції: 1 000 (одна тисяча) грн.

Привілеї та обмеження відсутні.

Опціони і контракти з продажу відсутні.

За час існування Банку рішення про зменшення розміру статутного капіталу не приймалось.

Примітка 14. Аналіз активів та зобов'язань за строками їх погашення

Згідно МСБО 1 «Подання фінансової звітності», параграфів 60, 63 управлінський персонал Банку вважає, що подання активів та зобов'язань у порядку зростання чи зменшення ліквідності робить інформацію більш доречною та обґрунтованою, ніж подання такої інформації на основі визначення поточності, оскільки Банк не постачає товари або послуги в межах операційного циклу, який можна чітко визначити. Тому залишки за активами та зобов'язаннями наведені відповідно до їх контрактних строків погашення.

Таблиця 14.1. Аналіз активів та зобов'язань за строками їх погашення

(тис. грн.)

Рядок	Найменування статті	Примітки	31.03.2026			31.12.2025		
			менше ніж 12 місяців	більше ніж 12 місяців	Усього	менше ніж 12 місяців	більше ніж 12 місяців	Усього
1	2	3	4	5	6	7	8	9
АКТИВИ								
1	Грошові кошти та їх еквіваленти	3	1 836 114	-	1 836 114	1 452 283	-	1 452 283
2	Інвестиції в цінні папери	4	3 499 224	6 307 227	9 806 451	4 523 527	9 220 834	13 744 361
3	Кредити та заборгованість клієнтів	5	1 096 130	1 582 037	2 678 167	955 451	1 553 974	2 509 425
4	Інвестиційна нерухомість	6	-	20 150	20 150	-	20 150	20 150
5	Дебіторська заборгованість щодо податку на прибуток		1	-	1	1	-	1
6	Основні засоби		-	450 250	450 250	-	396 778	396 778
7	Активи з правом користування		3 000	27 086	30 086	2 714	20 940	23 654
8	Нематеріальні активи		-	94 105	94 105	-	95 129	95 129
9	Інші активи	6	30 808	-	30 808	41 870	-	41 870
10	Інші фінансові активи	7	136 161	22 713	158 874	96 382	21 826	118 208
11	Необоротні активи, утримувані для продажу, та активи групи вибуття		-	-	-	-	7 021	7 021
12	Усього активів		6 601 438	8 503 568	15 105 006	7 072 228	11 336 652	18 408 880
ЗОБОВ'ЯЗАННЯ								
13	Кошти клієнтів	8	12 184 348	717 103	12 901 451	14 693 893	1 592 808	16 286 701
14	Інші залучені кошти		1 161	466 621	467 782	990	398 517	399 507
15	Резерви за зобов'язаннями	9	86 496	46 372	132 868	76 817	62 294	139 111
16	Зобов'язання з оренди		16 788	14 266	31 054	14 218	11 117	25 335
17	Кредиторська заборгованість за розрахунками з працівниками банку		186 514	-	186 514	174 647	-	174 647
18	Інші зобов'язання	11	17 000	21 939	38 939	18 464	26 418	44 882
19	Інші фінансові зобов'язання	12	118 011	68 180	186 191	56 256	66 951	123 207
20	Субординований борг		425	73 583	74 008	412	71 218	71 630
21	Кредиторська заборгованість за податком на прибуток		2 625	-	2 625	62 562	-	62 562
22	Усього зобов'язань		12 613 368	1 408 064	14 021 432	15 098 259	2 229 323	17 327 582

Примітка 15. Процентні доходи та витрати

(тис. грн.)

Ря- док	Назва статті	31.03.2026	31.03.2025
1	2	3	4
ПРОЦЕНТНІ ДОХОДИ, РОЗРАХОВАНІ ЗА ЕФЕКТИВНОЮ СТАВКОЮ ВІДСОТКА			
ПРОЦЕНТНІ ДОХОДИ ЗА ФІНАНСОВИМИ АКТИВАМИ, ЯКІ ОБЛІКОВУЮТЬСЯ ЗА АМОРТИЗОВАНОЮ СОБІВАРТІСТЮ			
1	Кредити та заборгованість клієнтів	134 867	126 669
2	Кошти в інших банках	1 255	690
3	Боргові цінні папери	39 120	156 013
4	Інші	80	-
5	Усього процентних доходів за фінансовими активами, що обліковуються за амортизованою собівартістю	175 322	283 372
ІНШІ ПРОЦЕНТНІ ДОХОДИ, ЩО ОБЛІКОВУЮТЬСЯ ЗА СПРАВЕДЛИВОЮ ВАРТІСТЮ ЧЕРЕЗ ПРИБУТКИ/ЗБИТКИ			
6	Боргові цінні папери	386 272	204 524
7	Усього процентних доходів за фінансовими активами, що обліковуються за справедливою вартістю через прибутки/збитки	386 272	204 524
8	Усього процентних доходів	561 594	487 896
ПРОЦЕНТНІ ВИТРАТИ, РОЗРАХОВАНІ ЗА ЕФЕКТИВНОЮ СТАВКОЮ ВІДСОТКА			
Процентні витрати за фінансовими зобов'язаннями, які обліковуються за амортизованою собівартістю			
9	Строкові кошти юридичних осіб	(209 626)	(136 805)
10	Строкові кошти фізичних осіб	(57 455)	(72 209)
11	Строкові кошти інших банків	(3 053)	(19)
12	Поточні рахунки	(87 215)	(83 174)
13	Інші залучені кошти	(3 217)	(1 552)
14	Процентні витрати за орендним зобов'язанням орендаря	(850)	(1 762)
15	Процентні витрати за субординованим боргом	(1 585)	(1 523)
16	Процентні витрати за капітальним інструментом з умовами списання/конверсії	(1 631)	(1 367)
17	Усього процентних витрат, розрахованих за ефективною ставкою відсотка	(364 632)	(298 411)
18	Усього процентних витрат	(364 632)	(298 411)
19	Чистий процентний дохід/(витрати)	196 962	189 485

Дані цієї примітки використовуються для заповнення рядків 1 та 2 та рядка 3 «Чистий процентний дохід» звіту «Проміжний скорочений звіт про прибутки і збитки та інший сукупний дохід (Звіт про фінансові результати)».

Примітка 16. Комісійні доходи та витрати

(тис. грн.)

Рядок	Назва статті	31.03.2026	31.03.2025
1	2	3	4
КОМІСІЙНІ ДОХОДИ			
1	Розрахунково-касові операції	54 945	46 488
2	Операції з цінними паперами	283	209
3	Комісійні доходи за операціями на валютному ринку	5 701	10 025
4	Комісійні доходи з обслуговування кредитів та зобов'язань кредитного характеру	3 497	4 258
5	Інші	637	546
6	Гарантії надані	58 786	40 773
7	Усього комісійних доходів	123 849	102 299
КОМІСІЙНІ ВИТРАТИ			
8	Розрахунково-касові операції	(8 609)	(10 570)
9	Операції з платіжними картками	(20 725)	(19 579)
10	Операції з гарантіями, поруками	(9)	(8)
11	Усього комісійних витрат	(29 343)	(30 157)
12	Чистий комісійний дохід/(витрати)	94 506	72 142

Дані цієї примітки використовуються для заповнення звіту «Проміжний скорочений звіт про прибутки і збитки та інший сукупний дохід (Звіт про фінансові результати)».

Примітка 17. Інші операційні доходи

(тис. грн.)

Рядок	Найменування статті	31.03.2026	31.03.2025
1	2	3	4
1	Інші операційні доходи від звичайної діяльності	24 165	22 372
1.1	Дохід від послуг з питань кредитування	1 303	463
1.2	Доходи від агентських послуг зі страхування	14 245	12 364
1.3	Дохід від припинення визнання фінансових зобов'язань	8 026	8 825
1.4	Дохід від припинення вкладів	90	4
1.5	Інші	501	716
2	Інші операційні доходи	4 082	9 841
2.1	Дохід від відшкодування судових витрат, інших стягнень	787	1 099
2.2	Дохід від продажу необоротних активів	-	4 188
2.3	Повернення раніше списаної безнадійної заборгованості	2 962	2 710
2.4	Отримані штрафи, пені	93	12
2.5	Дохід від надання в оренду інвестиційної нерухомості	68	59
2.6	Дохід від операційного лізингу (оренди) іншої нерухомості	166	506
2.7	Дохід від модифікації лізингу (оренди)	6	1 267
3	Усього операційних доходів	28 247	32 213

Дані цієї примітки використовуються для заповнення рядків «Інші операційні доходи від звичайної діяльності» та «Інші операційні доходи» звіту «Звіт про прибутки і збитки та інший сукупний дохід (Звіт про фінансові результати)».

Примітка 18. Адміністративні та інші операційні витрати

Таблиця 18.1 Витрати та виплати працівникам

(тис. грн.)

Рядок	Назва статті	31.03.2026	31.03.2025
1	Заробітна плата та премії	(225 397)	(213 934)
2	Нарахування на фонд заробітної плати	(30 333)	(27 114)
3	Інші виплати працівникам	(1 811)	(1 535)
4	Усього витрати на утримання персоналу	(257 541)	(242 583)

Таблиця 18.2 Витрати на амортизацію

(тис. грн.)

Рядок	Назва статті	31.03.2026	31.03.2025
1	Амортизація основних засобів	(8 100)	(4 058)
2	Амортизація програмного забезпечення та нематеріальних активів	(4 113)	(1 965)
3	Амортизація активів з права користування	(4 013)	(6 353)
4	Усього витрат на амортизацію	(16 226)	(12 376)

Таблиця 18.3 Інші адміністративні та інші операційні витрати

(тис. грн.)

Рядок	Найменування статті	31.03.2026	31.03.2025
1	Витрати на утримання основних засобів та нематеріальних активів, телекомунікаційні та інші комунальні, експлуатаційні послуги	(32 423)	(18 368)
2	Витрати на оперативний лізинг (оренду)	(124)	(516)
3	Професійні послуги	(758)	(1 305)
4	Витрати на маркетинг та рекламу	(7 447)	(8 472)
5	Витрати із страхування	(295)	(47)
6	Сплата інших податків та зборів платежів, крім податку на прибуток	(6 828)	(6 976)
7	Юридичні послуги, послуги нотаріуса, оцінка майна	(3 018)	(2 566)
8	Господарські витрати	(1 548)	(1 041)
9	Послуги процесінгового центру	(5 066)	(6 422)
10	Інші адміністративні витрати	(1 038)	(1 170)
11	Спонсорство та доброчинність, внески до ПС	(500)	(136)
12	Витрати на охорону	(185)	(180)
13	Витрати за отриманими консультаційними послугами фінансового характеру	(1 856)	(838)
15	Витрати на інформаційне забезпечення	(4 866)	(4 159)
16	Витрати на випуск пластикових карток	-	(1 767)
17	Інші	(1 470)	(1 644)
18	Усього адміністративних та інших операційних витрат	(67 422)	(55 607)

Дані цієї примітки використовуються для заповнення звіту «Проміжний скорочений звіт про прибутки і збитки та інший сукупний дохід (Звіт про фінансові результати)».

Примітка 19. Операційні сегменти

Сегментами Банку є стратегічні бізнес-підрозділи, орієнтовані на різних клієнтів. Управління ними проводиться окремо, оскільки кожному бізнес-підрозділу необхідні свої маркетингові стратегії та рівень обслуговування.

Таблиця 19.1. Доходи, витрати та результати операційних сегментів на 31.03.2026 року

(тис. грн.)

Рядок	Найменування статті	Найменування звітних сегментів			Інші сегменти та операції	Усього
		послуги корпоративним клієнтам	послуги фізичним особам	інвестиційна банківська діяльність		
1	2	3	4	5	6	7
	Дохід від зовнішніх клієнтів:					
1	Процентні доходи	73 057	61 890	426 647	-	561 594
2	Перерозподіл процентних доходів сегментів згідно з управлінською звітністю	330 921	76 964	(412 312)	4 427	-
3	Комісійні доходи	90 761	32 861	227	-	123 849
4	Інші операційні доходи	8 026	90	-	16 049	24 165
5	Усього доходів сегментів	502 765	171 805	14 562	20 476	709 608
6	Інші операційні доходи	89	2 966	-	1 027	4 082
7	Процентні витрати	(295 419)	(62 944)	(3 053)	(3 216)	(364 632)
8	Відрахування до резерву під знецінення кредитів та коштів в інших банках	(55 735)	(21 020)	-	-	(76 755)
9	Відрахування до резерву під знецінення дебіторської заборгованості та інших фінансових активів	(7 206)	-	23 735	(8 341)	8 188
10	Результат від операцій з фінансовими інструментами, що обліковуються через прибуток або збиток банку	-	-	20 362	-	20 362

11	Результат від операцій з іноземною валютою	-	-	86 944	-	86 944
12	Результат від переоцінки операцій з іноземною валютою	-	-	(12 118)	-	(12 118)
13	Комісійні витрати	(604)	(24 261)	(4 478)	-	(29 343)
14	Відрахування до резервів за зобов'язаннями	(246)	-	-	-	(246)
15	Адміністративні та інші операційні витрати	-	-	-	(67 422)	(67 422)
16	Витрати зносу та амортизації	-	-	-	(16 226)	(16 226)
17	Витрати на виплати працівникам	-	-	-	(257 541)	(257 541)
18	РЕЗУЛЬТАТ СЕГМЕНТА:	143 644	66 546	125 954	(331 243)	4 901

За рядком 7 у колонці 6 «Інші сегменти та операції» відображені процентні витрати за субординованим боргом та процентні витрати за капітальним інструментом з умовами списання/конверсії.

У АТ «КБ «ГЛОБУС» протягом 3 місяців 2026 року не було контрагента, загальна сума доходів від операцій якого становила або перевищувала 10% доходів Банку.

Таблиця 19.2. Доходи, витрати та результати операційних сегментів на 31.03.2025 року
(тис. грн.)

Рядок	Найменування статті	Найменування звітних сегментів			Інші сегменти та операції	Усього
		послуги корпоративним клієнтам	послуги фізичним особам	інвестиційна банківська діяльність		
1	2	3	4	5	6	7
	Дохід від зовнішніх клієнтів:					
1	Процентні доходи	72 135	54 534	361 227	-	487 896
2	Перерозподіл процентних доходів сегментів згідно з управлінською звітністю	279 579	72 466	(353 970)	1 925	-
3	Комісійні доходи	73 206	29 075	18	-	102 299
4	Інші операційні доходи від звичайної діяльності	8 826	4	-	13 542	22 372
5	Усього доходів	433 746	156 079	7 275	15 467	612 567

	сегментів					
6	Інші операційні доходи	713	2 009	-	7 119	9 841
7	Процентні витрати	(219 661)	(75 841)	(19)	(2 890)	(298 411)
8	Відрахування до резерву під знецінення кредитів та коштів в інших банках	(2 391)	(8 066)	-	-	(10 457)
9	Відрахування до резерву під знецінення дебіторської заборгованості та інших фінансових активів	(57)	-	39 211	(1 877)	37 277
10	Результат від операцій з фінансовими інструментами, що обліковуються через прибуток або збиток банку	-	-	(19 799)	-	(19 799)
11	Результат від операцій з іноземною валютою	-	-	62 113	-	62 113
12	Результат від переоцінки операцій з іноземною валютою	-	-	(4 243)	-	(4 243)
13	Комісійні витрати	(661)	(22 589)	(6 907)	-	(30 157)
14	Відрахування до резервів за зобов'язаннями	(986)	-	-	-	(986)
15	Адміністративні та інші операційні витрати	-	-	-	(55 607)	(55 607)
16	Витрати зносу та амортизації	-	-	-	(12 376)	(12 376)
17	Витрати на виплати працівникам	-	-	-	(242 583)	(242 583)
18	РЕЗУЛЬТАТ СЕГМЕНТА:	210 703	51 592	77 631	(292 747)	47 179

У АТ «КБ «ГЛОБУС» протягом 3 місяців 2025 року не було контрагента, загальна сума доходів від операцій якого становила або перевищувала 10% доходів Банку.

Таблиця 19.3. Активи та зобов'язання операційних сегментів за звітний період на 31.03.2026 р.

(тис. грн.)

Рядок	Найменування статті	Найменування звітних сегментів			Інші сегменти та операції	Усього
		послуги корпоративним клієнтам	послуги фізичним особам	інвестиційна банківська діяльність		
1	2	3	4	5	6	7
АКТИВИ СЕГМЕНТІВ						
1	Активи сегментів	1 458 542	1 219 625	9 806 451	594 592	13 079 210
2	Перерозподіл активів сегментів згідно з управлінською звітністю	7 815 783	1 936 681	(9 752 464)	-	-
3	Нерозподілені активи	-	-	-	2 025 796	2 025 796
4	Усього активів	9 274 325	3 156 306	53 987	2 620 388	15 105 006
ЗОБОВ'ЯЗАННЯ СЕГМЕНТІВ						
5	Зобов'язання сегментів	10 714 320	2 654 913	-	74 008	13 443 241
6	Нерозподілені зобов'язання	-	-	-	578 191	578 191
7	Усього зобов'язань	10 714 320	2 654 913	-	652 199	14 021 432

За рядком 5 колонки 6 «Інші сегменти та операції» відображено субординований борг.

До нерозподілених активів відносяться готівкові кошти, банківські метали, кореспондентський рахунок Банку в Національному банку України, похідні фінансові активи, інші фінансові активи, інші активи.

До нерозподілених зобов'язань відносяться резерви за виданими зобов'язаннями, похідні фінансові зобов'язання, зобов'язання з оренди, інші фінансові зобов'язання, інші зобов'язання, що не розподіляється на сегменти.

Таблиця 19.4. Активи та зобов'язання операційних сегментів на 31.12.2025 року

(тис. грн.)

Рядок	Назва статті	Найменування звітних сегментів			Інші сегменти та операції	Усього
		послуги корпоративним клієнтам	послуги фізичним особам	інвестиційна банківська діяльність		
1	2	3	4	5	6	7
АКТИВИ СЕГМЕНТІВ						
1	Активи сегментів	1 328 835	1 180 590	13 744 361	535 711	16 789 497
2	Перерозподіл активів сегментів згідно з управлінською звітністю	11 479 302	2 206 309	(13 685 611)	-	-

3	Нерозподілені активи	-	-	-	1 619 383	1 619 383
4	Усього активів	12 808 137	3 386 899	58 750	2 155 094	18 408 880
ЗОБОВ'ЯЗАННЯ СЕГМЕНТІВ						
5	Зобов'язання сегментів	13 996 161	2 690 047	-	71 630	16 757 838
6	Нерозподілені зобов'язання	-	-	-	569 744	569 744
7	Усього зобов'язань	13 996 161	2 690 047	-	641 374	17 327 582

Таблиця 19.5. Інформація про географічні регіони

(тис. грн.)

Рядок	Найменування статті	3 місяці 2026 року			3 місяці 2025 року		
		Отримані в Україні	Отримані і інших країнах	Усього	Отримані в Україні	Отримані і інших країнах	Усього
1	2	3	4	5	6	7	8
1	Доходи	709 608	-	709 608	612 567	-	612 567
2	Основні засоби та інвестиційна нерухомість	564 505	-	564 505	339 115	-	339 115

Примітка 20. Потенційні зобов'язання банку

Розгляд справ у суді.

Станом на кінець дня 31 березня 2026 року в судах за позовами, в яких Банк виступає відповідачем, вирішувалось 21 справа, на загальну суму 11 337 тис. грн.:

- 1 (одна) справа про стягнення грошових коштів за гарантією;
- 1 (одна) справа про визнання обтяження припиненим;
- 1 (одна) справа про визнання недійсним та скасування рішення державного реєстратора та скасування права власності;
- 1 (одна) справа про усунення перешкод в користуванні власністю шляхом припинення приватного обтяження рухомого майна;
- 1 (одна) справа про визнання недійсним договору та внесення змін до договору банківського вкладу;
- 1 (одна) справа про застосування наслідків недійсності нікчемного правочину;
- 1 (одна) справа про захист прав споживачів;
- 5 (п'ять) справ про визнання банківської гарантії такою, що не підлягає виконанню;
- 8 (вісім) справ про забезпечення позову;
- 1 (одна) справа про стягнення безпідставно набутих грошових коштів.

Керівництво Банку вважає, що розгляд справ не буде мати негативного впливу на фінансовий стан Банку, і відповідно, резерви за потенційними зобов'язаннями Банку не створювались.

Зобов'язання за капітальними інвестиціями.

За станом на 31 березня 2026 року контрактні зобов'язання, пов'язані із придбанням основних засобів та нематеріальних активів становлять 3 432,9 тис. грн.

Зобов'язання, що пов'язані з кредитуванням.

Основною метою даних інструментів є забезпечення надання коштів клієнтам по мірі необхідності. Зобов'язання по наданню кредитів являють собою невикористану частину затверджених до видачі кредитів. Відносно зобов'язань по наданню кредитів Банк потенційно підданий ризику понесення збитків у сумі, рівній загальній сумі невикористаних зобов'язань, якщо вони є ризиковими, тобто безвідкличними. Проте, ймовірна сума збитків менше загальної суми невикористаних зобов'язань, тому що більша частина зобов'язань по наданню кредитів обумовлена дотриманням клієнтами певних стандартів кредитоспроможності. Кредитний ризик за наданими зобов'язаннями зменшується завдяки надання Банком забезпечених заставою кредитних операцій. Банк контролює строки, що залишаються до погашення зобов'язань кредитного характеру, тому що звичайно довгострокові зобов'язання мають більш високий рівень кредитного ризику, ніж короткострокові зобов'язання.

Ймовірність виникнення збитків по зобов'язаннях кредитного характеру Банком оцінюється як незначна.

Станом на 31 березня 2026 року сума зобов'язань з кредитування (без врахування зобов'язань по гарантіях), що обліковується на балансі Банку, становить 1 135 675 тис. грн. та складається з безризикових зобов'язань.

Таблиця 20.1. Структура зобов'язань з кредитування

				(тис. грн.)	
Рядок	Найменування статті	31.03.2026	31.03.2025		
1	2	3	4		
1	Зобов'язання з кредитування, що надані	1 135 675	929 719		
2	Гарантії видані	12 287 040	9 921 308		
3	Резерв за зобов'язаннями, що пов'язані з кредитуванням	(44 281)	(50 781)		
4	Усього зобов'язань, що пов'язані з кредитуванням, за мінусом резерву	13 378 434	10 800 246		

Таблиця 20.2. Активи, надані в заставу без припинення визнання.

						(тис. грн.)	
Рядок	Найменування статті	31.03.2026		31.12.2025			
		активи, надані в заставу	забезпечене зобов'язання	активи, надані в заставу	забезпечене зобов'язання		
1	2	3	4	5	6		
1	Фінансові активи, що обліковуються за справедливою вартістю через прибуток або збиток	677 009	466 621	677 009	398 517		
2	Усього	677 009	466 621	677 009	398 517		

Примітка 21. Операції з пов'язаними особами

Таблиця 21.1. Залишки за операціями з пов'язаними особами за станом на 31.03.2026 року

(тис. грн.)

Рядок	Найменування статті	Контроле ри банку	Особи, які мають істотну участь в банку	Провідни й управлінс ький персонал	Спорідн ені та афілійов ані особи банку	Керівник и установ, які є споріднен ими та афілійова ними особами банку, керівник служби внутрішн ього аудиту, керівники та члени комітетів цих осіб	Асоційов ані особи фізичних осіб	Юридич ні особи, в яких пов'язан і фізичні особи є керівник ами або власник ами істотної участі	Інші пов'язан і сторони
1	2	3	4	5	6	7	8	9	10
1	Кредити та заборгованість клієнтів (контрактна процентна ставка 21 - 26 %)	-	(261)	(7 999)	-	-	(169)	-	-
2	Резерв під заборгованість за кредитами	-	(29)	(191)	-	-	(19)	-	-
3	Кошти клієнтів (контрактна процентна ставка 0,5- 18 %)	347	12 221	24 212	4 048	18 928	18 591	630	334
4	Субординований борг (контрактна процентна ставка 8 -9,5%)	-	74 008	-	-	-	-	-	-
5	Капітальний інструмент з умовами списання/конверсії (контрактна процентна ставка 9,5%)	-	37 748	-	-	-	-	-	-

Таблиця 21.2. Доходи та витрати за операціями з пов'язаними сторонами за 3 місяці 2026 року

(тис. грн.)

Рядок	Найменування статті	Контроле ри банку	Особи, які мають істотну участь в банку	Провідний управлінський персонал	Споріднені та афілійовані особи банку	Керівники установ, які є спорідненими та афілійованими особами банку, керівники служби внутрішнього аудиту, керівники та члени комітетів цих осіб	Асоційовані особи фізичних осіб	Юридичні особи, в яких пов'язані фізичні особи є керівниками або власниками істотної участі	Інші пов'язані сторони
1	2	3	4	5	6	7	8	9	10
1	Процентні доходи	-	21	191	-	-	18	-	-
2	Процентні витрати	-	(2 585)	(54)	(12)	-	(91)	-	-
3	Комісійні доходи	1	3	17	4	1	6	6	1
4	Відрахування до резерву під знецінення кредитів та коштів в інших банках	-	(29)	(191)	-	-	(19)	-	-

Таблиця 21.3. Залишки за операціями з пов'язаними особами за станом на 31.12.2025 р.

(тис. грн.)

Рядок	Найменування статті	Контроле ри банку	Особи, які мають істотну участь в банку	Провідний управлінський персонал	Споріднені та афілійовані особи банку	Керівники установ, які є спорідненими та афілійованими особами банку, керівники служби внутрішнього аудиту, керівники та члени комітетів цих осіб	Асоційовані особи фізичних осіб	Юридичні особи, в яких пов'язані фізичні особи є керівниками або власниками істотної участі	Інші пов'язані сторони
1	2	3	4	5	6	7	8	9	10
1	Кредити та заборгованість клієнтів (контрактна процентна ставка 21 - 26 %)	-	(241)	(7 778)	-	(20)	(217)	-	-
2	Резерв під заборгованість за кредитами	-	123	145	-	2	43	-	-
3	Кошти клієнтів (контрактна процентна ставка 0,5- 18 %)	819	7 991	20 022	3 323	17 672	17 970	495	335
4	Субординований борг (контрактна процентна ставка 8 -9,5%)	-	-	71 630	-	-	-	-	-
5	Капітальний інструмент з умовами списання/конверсії (контрактна процентна ставка 9,5%)	-	-	37 527	-	-	-	-	-

Таблиця 21.4. Доходи та витрати за операціями з пов'язаними сторонами 3 місяці 2025 року

(тис. грн.)

	Найменування статті	Найбільші учасники (акціонери) банку	Контролери банку	Компанії під спільним контролем	Провідний управлінський персонал	Інші пов'язані сторони
1	2	3	4	5	6	7
1	Процентні доходи	-	-	-	61	21
2	Процентні витрати	(42)	-	(32)	(2 285)	(90)
3	Комісійні доходи	2	24	11	36	11
4	Відрахування до резерву під знецінення кредитів та коштів в інших банках	-	(26)	-	(78)	(45)

Таблиця 21.5. Виплати провідному управлінському персоналу

(тис. грн.)

Рядок	Найменування статті	3 місяці 2026 року		3 місяці 2025 року	
		витрати	нараховане зобов'язання	витрати	нараховане зобов'язання
1	2	3	4	5	6
1	Поточні виплати працівникам	29 379	37 702	30 153	34 708
2	Члени Наглядової Ради, що виконують свої повноваження на підставі цивільно-правових договорів	2 742	-	1 411	-

Примітка 22. Події після звітної дати

Подовжується військова агресія російської федерації проти України, що розпочалася 24.02.2022 року.


Банк складає фінансову звітність на основі професійного судження про здатність продовжувати безперервну діяльність в умовах воєнного стану.

Суттєвих подій, що відбулися між датою складання проміжного звітного балансу і датою затвердження фінансової звітності Банку за 3 місяці 2026 року, що закінчилися 31 березня 2026 року, які потребують її коригування і можуть вплинути на економічні рішення користувачів не відбувалося.

Затверджено до випуску та підписано 29 квітня 2026 року

Голова Правління

Головний бухгалтер

The image shows two blue ink signatures and a circular blue stamp. The stamp is partially obscured by the signatures. The top signature is a long, sweeping stroke, and the bottom signature is a more complex, scribbled stroke. The stamp contains text in Ukrainian, including 'ПІННІ БАНК ПАО' and 'ІНВЕСТИЦІЙНИЙ БАНК'.

Сергій МАМЕДОВ

Аліна ЛПАТОВА